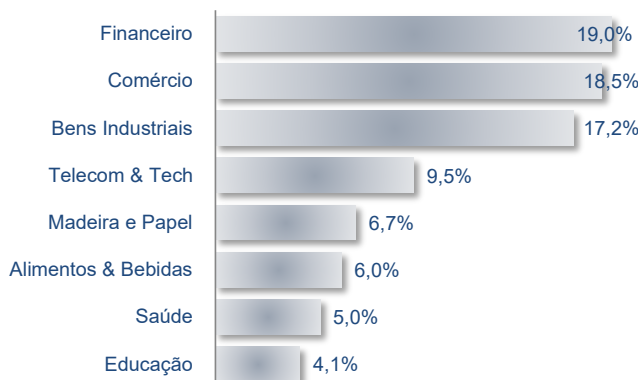


O objetivo do fundo é gerar ganhos de capital no longo prazo através de investimento em ações de empresas brasileiras listadas em bolsa, selecionadas com base em análise fundamentalista, e que se destaquem por suas perspectivas de retorno, margem de segurança e práticas de governança corporativa. Atuação pró-ativa em defesa dos interesses do fundo.

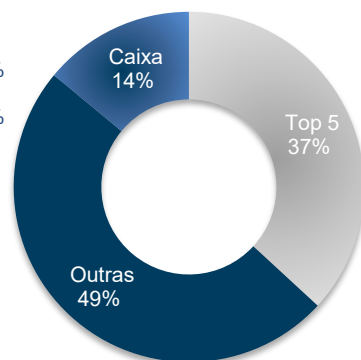
COMENTÁRIO DO FUNDO

No mês de maio a bolsa fechou com forte alta de 6.2% e o JBI Focus FIA rendeu 3.7%. No comentário desse mês iremos focar em uma das nossas principais posições, que também foi o ativo com maior valorização do portfólio no mês, a BRF (+23.9%). Com uma intensa participação no mercado, tanto na B3 quanto em Nova Iorque, a Marfrig anunciou ter atingido 31,6% do capital da BRF em apenas poucas semanas, se tornando sua principal acionista, lembrando que qualquer investidor que ultrapasse 33% deve fazer uma oferta para o restante da companhia. Apesar da declaração de que não pretende influenciar na gestão da empresa, acreditamos que esse posicionamento será temporário, a espera de uma decisão do CADE. Afinal, não é a primeira vez que a Marfrig tenta se juntar a BRF - em 2019 as duas empresas estudaram uma possível fusão. Certamente veremos novas cenas dessa novela dado o grande potencial de complementaridade das empresas, podendo surgir uma rival a altura da JBS/Seara. Decidimos zerar Totvs, posição que carregamos nos últimos anos, e comprar Sinqia, empresa líder no desenvolvimento de softwares para o sistema financeiro, que após um aumento de capital (R\$ 362 milhões) em 2019 segue uma nova onda de aquisições para se consolidar como líder em seu mercado e abrir novos segmentos de atuação

ALOCAÇÃO SETORIAL



CONCENTRAÇÃO

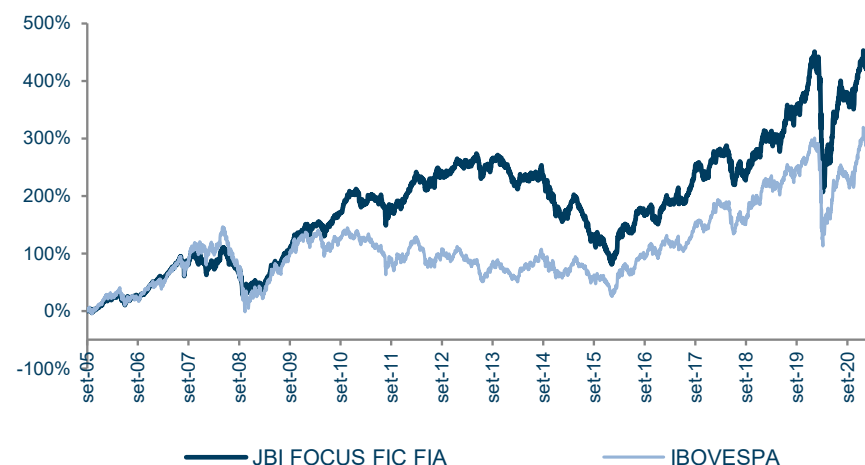


RETORNO ACUMULADO

Mês: 3,7% | 2021: 3,9%

	Mês	Ano	12m	24m	36m	Início
JBI FOCUS FIC FIA	3.7%	3.9%	39.4%	36.9%	39.9%	458.7%
Ibovespa	6.2%	6.0%	44.4%	30,1%	64,4%	323.3%

PL Master: R\$ 36.1 milhões



VARIACÃO

Melhores	%	Piores	%
BRF S/A	23,9	Suzano	-11,6
Lojas Quero Quero	21,0	Oi S/A	-11,2
Lojas Renner	15,8	Lojas Americanas	-4,7

VALOR DE MERCADO

Capitalização	% Ações
Small cap (<R\$ 5bi)	29.9
Mid cap	15.6
Large cap (>R\$ 20bi)	40.6

Este documento tem o único propósito de divulgar informações e dar transparência à gestão executada pela Jardim Botânico Partners Investimentos Ltda. Desta forma, não deve ser considerado como oferta de venda de fundos ou investimentos financeiros. Fundos de Investimentos não contam com a garantia do administrador, do gestor, de qualquer mecanismo de seguro ou Fundo Garantidor de Crédito - FGC. A rentabilidade passada não representa garantia de rentabilidade futura. Ao investidor é recomendada a leitura cuidadosa do Formulário de Informações Complementares e regulamento do fundo antes de realizar qualquer investimento. O indicador Ibovespa é mera referência econômica e não meta ou parâmetro de performance do fundo. A rentabilidade divulgada é líquida de taxa de administração e de taxa de performance e não é líquida de impostos. O fundo está sujeito a risco de perda substancial de seu patrimônio líquido em caso de eventos que acarretem o não pagamento dos ativos integrantes de sua carteira, inclusive por força de intervenção, liquidação, regime de administração temporária, falência, recuperação judicial ou extrajudicial dos emissores responsáveis pelos ativos do fundo. Descrição do tipo Anbima disponível no Formulário de Informações Complementares. Dados de alocação setorial, concentração, valor de mercado e liquidez relativos ao fundo JBI Focus Master FIA.

INFORMAÇÕES DO FUNDO

Público Alvo	Investidores em geral	Cota resgate*	D+12 (corridos)
Data de Início	16 de setembro de 2005	Pagamento	2 dias úteis após conversão
Aplicação inicial	R\$ 1 mil	Taxa de administração	2% a.a.
Movimentação mínima	R\$ 1 mil	Taxa de performance	20% sobre benchmark, cobrança anual
Saldo mínimo	R\$ 1 mil	<i>Benchmark</i>	Ibovespa
Horário limite	14:00	Imposto de renda	15% sobre rendimentos, incidente no resgate
Cota aplicação	D+1		

RENTABILIDADES ANUAIS

	JBI Focus	Ibovespa
2005 (desde 16/09/2005)	10,9%	12,2%
2006	34,2%	32,9%
2007	27,5%	43,6%
2008	-24,7%	-41,2%
2009	71,7%	82,7%
2010	25,9%	1,0%
2011	-3,0%	-18,1%
2012	20,1%	7,4%
2013	-1,3%	-15,5%
2014	-20,8%	-2,9%
2015	-28,6%	-13,3%
2016	30,9%	38,9%
2017	34,0%	26,9%
2018	7,2%	15,0%
2019	39,1%	31,6%
2020	2,4%	2,9%
2021	3,9%	6,0%
Anualizada	11,6%	9,6%

INFORMAÇÕES COMPLEMENTARES

Gestor e Distribuidor	Jardim Botânico Investimentos (JBI) / www.jbinvest.com.br / info@jbinvest.com.br / (21) 2512-5574
Administrador	BNY Mellon Serviços Financeiros DTVM / Tel: 21 3219-2501 / www.bnymellon.com.br/sf / SAC: sac@bnymellon.com.br / Ouvidoria: ouvidoria@bnymellon.com.br
Custodiante	BNY Mellon Banco S/A
Auditor	KPMG
Supervisão e Fiscalização	Comissão de Valores Mobiliários - CVM / Serviço de Atendimento ao Cidadão em www.cvm.gov.br
Dados para aplicação	Favorecido: JBI Focus FIC FIA / CNPJ: 07.266.253/0001-50 / BNY Mellon Banco S/A (17), Ag. 0001 C/C 3760-5
Tipo ANBIMA	Ações Livre
Bloomberg	JARDBOT BZ
ISIN	BRJRDBCTF005

Este documento tem o único propósito de divulgar informações e dar transparência à gestão executada pela Jardim Botânico Partners Investimentos Ltda. Desta forma, não deve ser considerado como oferta de venda de fundos ou investimentos financeiros. Fundos de Investimentos não contam com a garantia do administrador, do gestor, de qualquer mecanismo de seguro ou Fundo Garantidor de Crédito - FGC. A rentabilidade passada não representa garantia de rentabilidade futura. Ao investidor é recomendada a leitura cuidadosa do Formulário de Informações Complementares e regulamento do fundo antes de realizar qualquer investimento. O indicador Ibovespa é mera referência econômica e não meta ou parâmetro de performance do fundo. A rentabilidade divulgada é líquida de taxa de administração e de taxa de performance e não é líquida de impostos. O fundo está sujeito a risco de perda substancial de seu patrimônio líquido em caso de eventos que acarretem o não pagamento dos ativos integrantes de sua carteira, inclusive por força de intervenção, liquidação, regime de administração temporária, falência, recuperação judicial ou extrajudicial dos emissores responsáveis pelos ativos do fundo. Descrição do tipo Anbima disponível no Formulário de Informações Complementares. Dados de alocação setorial, concentração, valor de mercado e liquidez relativos ao fundo JBI Focus Master FIA.