

OBJETIVO

Gerar ganhos de capital no longo prazo através de investimento em ações de empresas brasileiras listadas em bolsa, selecionadas com base em análise fundamentalista, e que se destaquem por suas perspectivas de retorno, margem de segurança e práticas de governança corporativa. Atuação pró-ativa em defesa dos interesses do fundo.

PÚBLICO ALVO

Investidores Qualificados

DATA DE INÍCIO

16 de setembro de 2005

CARACTERÍSTICAS

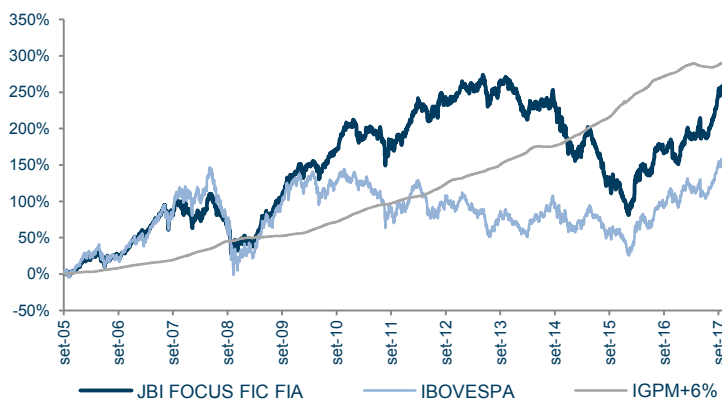
Aplicação inicial	R\$ 25 mil
Movimentação mínima	R\$ 10 mil
Saldo mínimo	R\$ 25 mil
Horário limite	14:00
Cota aplicação	D+1
Cota resgate*	D+12 (corridos)
Pagamento	3 dias úteis após conversão
Taxa de administração	2% a.a.
Taxa de performance	15% sobre <i>benchmark</i> , cobrança trimestral
<i>Benchmark</i>	IGPM + 6% a.a.
Imposto de renda	15% sobre rendimentos, incidente no resgate

*Possibilidade de conversão em D+1 com taxa de saída de 10%

INFORMAÇÕES COMPLEMENTARES

Gestor e Distribuidor	Jardim Botânico Investimentos (JBI) Tel: 21 2512-5574 Fax: 21 2512-5575 www.jbinvest.com.br info@jbinvest.com.br
Administrador	BNY Mellon Serviços Financeiros DTVM Tel: 21 3219-2500 Fax: 21 3219-2501 www.bnymellon.com.br/sf
Custodiante	Banco Bradesco
Auditor	KPMG
Supervisão e Fiscalização	Comissão de Valores Mobiliários - CVM Serviço de Atendimento ao Cidadão em www.cvm.gov.br
Dados para aplicação	Favorecido: JBI Focus FIC FIA CNPJ: 07.266.253/0001-50 Banco: Bradesco (237) Ag. 2856-8 C/C 585.796-1
Tipo ANBIMA	Ações Livre
Bloomberg	JARDBOT BZ
ISIN	BRJRDBCTF005

RETORNO ACUMULADO



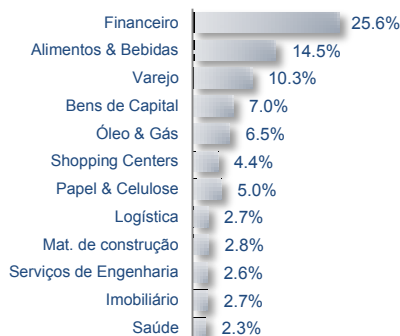
	Mês	Ano	12m	36m	60m	Início
JBI FOCUS FIC FIA	-1,6%	30,2%	20,1%	8,3%	1,1%	242,1%
Ibovespa	0,0%	23,4%	14,5%	36,0%	30,2%	149,2%
IGPM + 6%	1,0%	3,2%	4,7%	40,7%	71,2%	293,0%

Média PL últimos 12m: R\$ 18,7 milhões / Total estratégia: R\$ 335,0 milhões

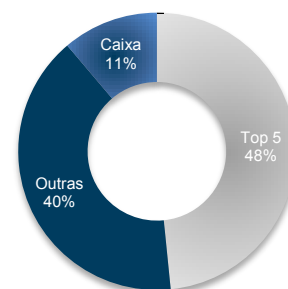
RENTABILIDADES ANUAIS

	JBI Focus	Ibovespa	IGPM + 6%
2005 (desde 16/09/2005)	10,9%	12,2%	2,4%
2006	34,2%	32,9%	9,5%
2007	27,5%	43,6%	12,3%
2008	-24,7%	-41,2%	18,7%
2009	71,7%	82,7%	4,3%
2010	25,9%	1,0%	16,8%
2011	-3,0%	-18,1%	12,3%
2012	20,1%	7,4%	13,4%
2013	-1,3%	-15,5%	12,6%
2014	-20,8%	-2,9%	9,9%
2015	-28,6%	-13,3%	17,0%
2016	30,9%	38,9%	13,0%
2017	30,2%	23,4%	3,2%
Anualizada	10,7%	7,8%	11,9%

ALOCÇÃO SETORIAL



CONCENTRAÇÃO



LIQUIDEZ

Volume negociado (ADTV 6m)	% Ações
< R\$ 2 milhões	0%
De R\$ 2 a R\$ 10 milhões	12%
De R\$ 10 a R\$ 50 milhões	14%
> R\$ 50 milhões	74%

VALOR DE MERCADO

Capitalização	% Ações
Small cap (<R\$ 2bi)	6%
Mid cap	65%
Large cap (>R\$ 50bi)	29%

Este documento tem o único propósito de divulgar informações e dar transparência à gestão executada pela Jardim Botânico Partners Investimentos Ltda. Desta forma, não deve ser considerado como oferta de venda de fundos ou investimentos financeiros. Fundos de Investimentos não contam com a garantia do administrador, do gestor, de qualquer mecanismo de seguro ou Fundo Garantidor de Crédito - FGC. A rentabilidade passada não representa garantia de rentabilidade futura. Ao investidor é recomendada a leitura cuidadosa do Formulário de Informações Complementares e regulamento do fundo antes de realizar qualquer investimento. O indicador Ibovespa é mera referência econômica e não meta ou parâmetro de performance do fundo. A rentabilidade divulgada é líquida de taxa de administração e de taxa de performance e não é líquida de impostos. O fundo está sujeito a risco de perda substancial de seu patrimônio líquido em caso de eventos que acarretem o não pagamento dos ativos integrantes de sua carteira, inclusive por força de intervenção, liquidação, regime de administração temporária, falência, recuperação judicial ou extrajudicial dos emissores responsáveis pelos ativos do fundo. Descrição do tipo Anbima disponível no Formulário de Informações Complementares. Dados de alocação setorial, concentração, valor de mercado e liquidez relativos ao fundo JBI Focus Master FIA.

A presente instituição adere ao Código ANBIMA de Regulação e Melhores Práticas para os Fundos de Investimento.

Signatory of:

Principles for Responsible Investment