

OBJETIVO

Gerar ganhos de capital no longo prazo através de investimento em ações de empresas brasileiras listadas em bolsa, selecionadas com base em análise fundamentalista, e que se destaquem por suas perspectivas de retorno, margem de segurança e práticas de governança corporativa. Atuação pró-ativa em defesa dos interesses do fundo.

PÚBLICO ALVO

Investidores institucionais (EFPC, EAPC) e pessoas físicas.

DATA DE INÍCIO

29 de dezembro de 2010

CARACTERÍSTICAS

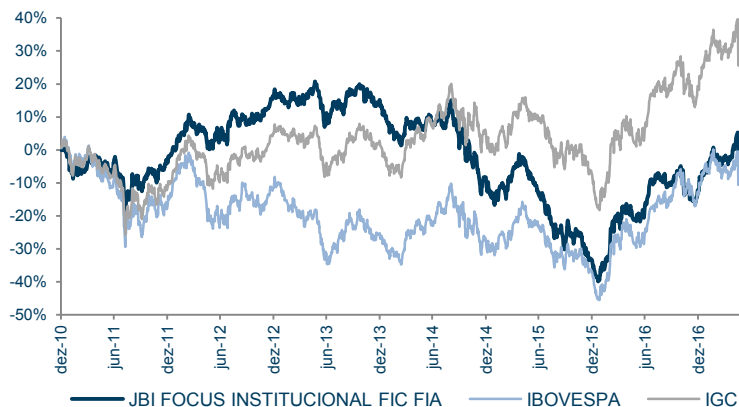
Aplicação inicial	R\$ 25 mil
Movimentação mínima	R\$ 5 mil
Saldo mínimo	R\$ 25 mil
Horário limite	14:00
Cota aplicação	D+1 (útil)
Cota resgate	D+30 (corridos)
Pagamento	D+3 (úteis) após conversão
Taxa de administração**	1,5% a.a.
Taxa de performance	20%, cobrança semestral com marca d'água
Benchmark	IGC - Índice de Governança Corporativa
Imposto de renda	15% sobre rendimentos, incidente no resgate

* Possibilidade de conversão em D+1 (útil) com taxa de saída de 10%. ** A taxa de administração máxima, englobando a taxa de administração acima e as taxas de administração pagas em fundos eventualmente investidos, será de 2,0% a.a.

INFORMAÇÕES COMPLEMENTARES

Gestor	Jardim Botânico Investimentos (JBI) Tel: 21 2512-5574 Fax: 21 2512-5575 www.jbinvest.com.br info@jbinvest.com.br
Administrador e Distribuidor	BNY Mellon Serviços Financeiros DTVM Tel: 21 3219-2500 Fax: 21 3219-2501 www.bnymellon.com.br/sf Serviço de Atendimento ao Cliente (SAC) sac@bnymellon.com.br Tel: 21 3219-2600 Ouvidoria ouvidoria@bnymellon.com.br Tel: 0800-7253219
Custodiante	Banco Bradesco
Auditor	Deloitte Touche Tohmatsu
Dados para aplicação	Favorecido: JBI Focus Institucional FIC FIA CNPJ: 11.403.859/0001-68 Banco: Bradesco (237) Ag. 2856-8 C/C 641.040-5
Tipo ANBIMA	Ações Valor / Crescimento
Bloomberg	JARDBTF BZ
ISIN	BRJBF1CTF005

RETORNO ACUMULADO



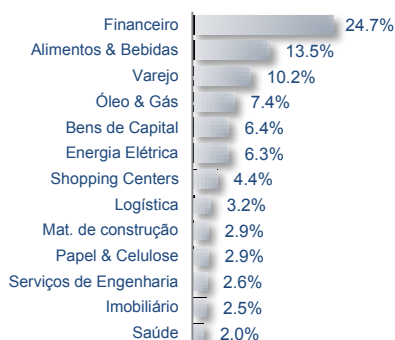
	Mês	Ano	12m	36m	60m	Início
JBI FOCUS INST.	-1,8%	11,6%	25,0%	-7,8%	-4,8%	-2,1%
IGC	-2,9%	8,3%	27,9%	25,8%	42,1%	29,2%
Ibovespa	-4,1%	4,1%	29,4%	22,4%	15,1%	-9,1%

Média PL últimos 12m: R\$ 37,7 milhões / Total estratégia: R\$ 242,0 milhões

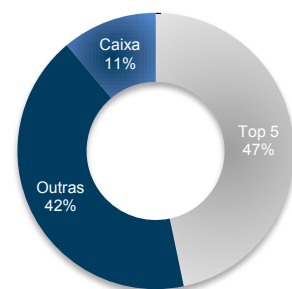
RENTABILIDADES ANUAIS

	JBI Focus Inst.	IGC	Ibovespa
2010 (desde 29/12/2010)	0,0%	0,7%	0,5%
2011	-3,4%	-12,5%	-18,1%
2012	20,5%	19,0%	7,4%
2013	-1,0%	-2,0%	-15,5%
2014	-20,4%	2,3%	-2,9%
2015	-27,3%	-12,0%	-13,3%
2016	31,8%	28,9%	38,9%
2017	11,6%	8,3%	4,1%
Anualizada	-0,3%	4,1%	-1,5%

ALOCAÇÃO SETORIAL



CONCENTRAÇÃO



LIQUIDEZ

Volume negociado (ADTV 6m)	% Ações
< R\$ 2 milhões	0%
De R\$ 2 a R\$ 10 milhões	13%
De R\$ 10 a R\$ 50 milhões	26%
> R\$ 50 milhões	61%

VALOR DE MERCADO

Capitalização	% Ações
Small cap (<R\$ 2bi)	12%
Mid cap	59%
Large cap (>R\$ 50bi)	29%